



















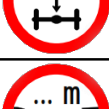


RAMBU LALU LINTAS


JENIS RAMBU : Piktogram Rambu Peringatan

| NO | KODE | GAMBAR | KETERANGAN RAMBU |
|----|-------|---|---|
| 1 | I.1a. |  | Peringatan Penyempitan Badan Jalan di Bagian Kiri dan Kanan |
| 2 | I.1b. |  | Peringatan Pelebaran Badan Jalan di Bagian Kiri dan Kanan |
| 3 | I.1c. |  | Peringatan Penyempitan Badan Jalan di Bagian Kiri |
| 4 | I.1d. |  | Peringatan Penyempitan Badan Jalan di Bagian Kanan |
| 5 | I.1e. |  | Peringatan Pelebaran Badan Jalan di Bagian Kiri |
| 6 | I.1f. |  | Peringatan Pelebaran Badan Jalan di Bagian Kanan |
| 7 | I.1g. |  | Peringatan Pengurangan Lajur Kiri |
| 8 | I.1h. |  | Peringatan Pengurangan Lajur Kanan |
| 9 | I.1i. |  | Peringatan Penambahan Lajur Kiri |
| 10 | I.1j. |  | Peringatan Penambahan Lajur Kanan |
| 11 | I.1k. |  | Peringatan Jembatan Peringatan Penyempitan Badan Jalan Tertentu |
| 12 | I.1l. |  | Peringatan Permukaan Jalan yang Licin |
| 13 | I.1m. |  | Peringatan Lontaran Kerikil |
| 14 | I.1n. |  | Peringatan Telah Terjadi Longsor pada Sebelah Kiri Sisi Jalan |
| 15 | I.1o. |  | Peringatan Telah Terjadi Longsor pada Sebelah Kanan Sisi Jalan |
| 16 | I.1p. |  | Peringatan Banyak Lalu Lintas Pejalan Kaki |
| 17 | I.1q. |  | Peringatan Banyak Lalu Lintas Pejalan Kaki Anak-anak |
| 18 | I.1r. |  | Peringatan Banyak Lalu Lintas Penyandang Cacat |
| 19 | I.1s. |  | Peringatan Banyak Lalu Lintas Sepeda |





| | | | |
|----|-------|---|--|
| 20 | I.1t. |  | Peringatan Banyak Hewan Ternak Melintas |
| 21 | I.1u. |  | Peringatan Banyak Hewan Liar Melintas |
| 22 | I.1v. |  | Peringatan Kondisi Lalu Lintas Padat |
| 23 | I.1w. |  | Peringatan Kecelakaan Tunggal |
| 24 | I.1x. |  | Peringatan Kecelakaan Ganda |
| 25 | I.1y. |  | Kondisi Cuaca Berkabut |
| 26 | I.1z. |  | Kondisi Cuaca Hujan |
| 27 | I.1aa |  | Peringatan (ditegaskan penjelasan jenis peringatan dengan menggunakan papan tambahan) |
| 28 | I.1ab |  | Peringatan Pekerjaan di Jalan |
| 29 | I.1ac |  | Peringatan Pengaturan Lalu Lintas oleh Petugas Peringatan Pelaksanaan Inspeksi di Jalan Peringatan Pelaksanaan Survey di Jalan |

JENIS RAMBU : Piktogram Rambu Larangan

| NO | KODE | GAMBAR | KETERANGAN RAMBU |
|----|-------|---|--|
| 1 | I.4a. |  | Larangan Berjalan Terus karena Wajib Berhenti Sesaat dan atau Melanjutkan Perjalanan Setelah Dipastikan Selamat dari Konflik Lalu Lintas dari Arah Lainnya |
| 2 | I.4b. |  | Larangan Berjalan Terus Sebelum Melaksanakan; Kegiatan Tertentu, contoh: Larangan Melanjutkan; Perjalanan Sebelum Membayar Tarif Tol |
| 3 | I.4c. |  | Larangan Masuk Bagi Kendaraan Bermotor dan Tidak Bermotor |
| 4 | I.4d. |  | Larangan Masuk bagi Sepeda Motor |
| 5 | I.4e. |  | Larangan Masuk bagi; Kendaraan Bermotor Roda Tiga |
| 6 | I.4f. |  | Larangan Masuk bagi Mobil Penumpang Perseorangan |
| 7 | I.4g. |  | Larangan Masuk bagi Mobil Barang |
| 8 | I.4h. |  | Larangan Masuk bagi Kendaraan Bermotor Umum |
| 9 | I.4i. |  | Larangan Masuk bagi Kendaraan Bermotor dengan; Kereta Tempel |
| 10 | I.4j. |  | Larangan Masuk bagi Kendaraan Bermotor dengan; Berat Keseluruhan Sama atau Lebih dari 5 ton |
| 11 | I.4k. |  | Larangan Masuk bagi Kendaraan Bermotor dengan; Beban Sumbu Sama atau Lebih dari 8 ton |
| 12 | I.4l. |  | Larangan Mendekati Kendaraan di Depan dengan Jarak Sama atau Kurang dari ...m |
| 13 | I.4m. |  | Larangan Menjalankan Kendaraan dengan Kecepatan Lebih dari 40 km/jam |




| | | | |
|----|-------|---|--|
| 14 | I.4n. |  | Batas Akhir Seluruh Larangan yang Dinyatakan oleh Satu atau Lebih Rambu Larangan |
|----|-------|---|--|

JENIS RAMBU : Piktogram Rambu Perintah






| NO | KODE | GAMBAR | KETERANGAN RAMBU |
|----|-------|---|--|
| 1 | I.7a. |  | Perintah Mengikuti ke Arah Kiri |
| 2 | I.7b. |  | Perintah Mengikuti ke Arah Kanan |
| 3 | I.7c. |  | Perintah Belok ke Arah Kiri |
| 4 | I.7d. |  | Perintah Belok ke Arah Kanan |
| 5 | I.7e. |  | Perintah Berjalan Lurus |
| 6 | I.7f. |  | Perintah Memilih Lurus atau Belok Kiri |
| 7 | I.7g. |  | Perintah Memilih Lurus atau Belok Kanan |
| 8 | I.7h. |  | Perintah Memasuki Jalur atau Lajur yang Ditunjuk (ke kiri) |
| 9 | I.7i. |  | Perintah Memasuki Jalur atau Lajur yang Ditunjuk (ke kanan) |
| 10 | I.7i. |  | Perintah Pilihan Memasuki Salah Satu Jalur atau Lajur yang Ditunjuk (kekiri dan ke kanan) |
| 11 | I.7k. |  | Kecepatan Minimum yang Diperintahkan, contoh: Kecepatan Minimum Kendaraan yang Diperintahkan adalah 40km/jam |
| 12 | I.7l. |  | Perintah Menggunakan Rantai Khusus Ban |
| 13 | I.7m. |  | Perintah Menggunakan Jalur atau Lajur Lalu Lintas Khusus Sepeda Motor |
| 14 | I.7n. |  | Perintah Menggunakan Jalur atau Lajur Lalu Lintas Khusus Kendaraan Bermotor Umum |
| 15 | I.7o. |  | Perintah Menggunakan Jalur atau Lajur Lalu Lintas Khusus Mobil Barang |
| 16 | I.7p. |  | Perintah Menggunakan Jalur atau Lajur Lalu Lintas Khusus Pejalan Kaki |
| 17 | I.7q. |  | Perintah Menggunakan Jalur atau Lajur Lalu Lintas Khusus Sepeda |
| 18 | I.7r. |  | Perintah Menggunakan Jalur atau Lajur Lalu Lintas Khusus Delman |

JENIS RAMBU : Keterangan Tambahan tentang Jarak Lokasi Kritis












| NO | KODE | GAMBAR | KETERANGAN RAMBU |
|----|------|--------|------------------|
|----|------|--------|------------------|













| | | | |
|---|---------|---|---|
| 1 | II.10a. |  | Peringatan yang Menerangkan bahwa Lokasi Kritis Berjarak 450m dari Lokasi Rambu (Jenis Peringatan Dijelaskan dengan Rambu Peringatan) |
| 2 | II.10b. |  | Peringatan yang Menerangkan bahwa Lokasi Kritis Berjarak 300m dari Lokasi Rambu (Jenis Peringatan Dijelaskan dengan Rambu Peringatan) |
| 3 | II.10c. |  | Peringatan yang Menerangkan bahwa Lokasi Kritis Berjarak 150m dari Lokasi Rambu (Jenis Peringatan Dijelaskan dengan Rambu Peringatan) |

JENIS RAMBU : Rambu Peringatan Pengarah Gerakan Lalu Lintas

| NO | KODE | GAMBAR | KETERANGAN RAMBU |
|----|---------|---|--|
| 1 | II.11a. |  | Peringatan Rintangan atau Objek Berbahaya Pada Sisi Jalan Sebelah Kiri (Hanya dapat melakukan gerakan lalu lintas pada sisi sebelah kanan) |
| 2 | II.11b. |  | Peringatan Rintangan atau Objek Berbahaya pada Sisi Jalan Sebelah Kanan (Hanya dapat melakukan gerakan lalu lintas pada sisi sebelah kiri) |
| 3 | II.11c. |  | Peringatan Rintangan atau Objek Berbahaya pada Pemisalan Lajur atau Jalur (Dapat melakukan gerakan lalu lintas pada kedua sisi) |
| 4 | II.11d. |  | Pengarah Tikungan ke Kiri |
| 5 | II.11e. |  | Pengarah Tikungan ke Kanan |







JENIS RAMBU : Rambu Peringatan Perubahan Kondisi Alinyemen Horizontal

| NO | KODE | GAMBAR | KETERANGAN RAMBU |
|----|--------|---|---|
| 1 | II.1a. |  | Peringatan Tikungan ke Kiri |
| 2 | II.1b. |  | Peringatan Tikungan ke Kanan |
| 3 | II.1c. |  | Peringatan Tikungan Ganda dengan Tikungan Pertama ke Kiri |
| 4 | II.1d. |  | Peringatan Tikungan Ganda dengan Tikungan Pertama ke Kanan |
| 5 | II.1e. |  | Peringatan Tikungan Tajam ke Kiri |
| 6 | II.1f. |  | Peringatan Tikungan Tajam ke Kanan |
| 7 | II.1g. |  | Peringatan Tikungan Tajam Ganda dengan Tikungan Pertama ke Kiri |
| 8 | II.1h. |  | Peringatan Tikungan Tajam Ganda dengan Tikungan Pertama ke Kiri |
| 9 | II.1i. |  | Peringatan Banyak Tikungan dengan Tikungan Pertama ke Kiri |
| 10 | II.1j. |  | Peringatan Banyak Tikungan dengan Tikungan Pertama ke Kanan |
| 11 | II.1k. |  | Peringatan Tikungan Memutar ke Kiri |



| | | | |
|----|--------|---|--|
| 12 | II.1l. |  | Peringatan Tikungan Memutar ke Kanan |
| 13 | II.1m. |  | Peringatan Penyempitan Badan Jalan di Bagian Kiri dan Kanan |
| 14 | II.1n. |  | Peringatan Pelebaran Badan Jalan di Bagian Kiri dan Kanan |
| 15 | II.1o. |  | Peringatan Penyempitan Badan Jalan di Bagian Kiri |
| 16 | II.1p. |  | Peringatan Penyempitan Badan Jalan di Bagian Kanan |
| 17 | II.1q. |  | Peringatan Pelebaran Badan Jalan di Bagian Kiri |
| 18 | II.1r. |  | Peringatan Pelebaran Badan Jalan di Bagian Kanan |
| 19 | II.1s. |  | Peringatan Pengurangan Lajur Kiri |
| 20 | II.1t. |  | Peringatan Pengurangan Lajur Kanan |
| 21 | II.1u. |  | Peringatan Penambahan Lajur Kiri |
| 22 | II.1v. |  | Peringatan Penambahan Lajur Kanan |
| 23 | II.1w. |  | Peringatan Jembatan Peringatan Penyempitan Badan Jalan; Tertentu |

JENIS RAMBU : Rambu Peringatan Perubahan Kondisi Alinyemen Vertikal

| NO | KODE | GAMBAR | KETERANGAN RAMBU |
|----|--------|---|--|
| 1 | II.2a. |  | Peringatan Turunan Landai |
| 2 | II.2b. |  | Peringatan Turunan Curam |
| 3 | II.2c. |  | Peringatan Tanjakan Landai |
| 4 | II.2d. |  | Peringatan Tanjakan Curam |
| 5 | II.3a. |  | Peringatan Permukaan Jalan yang Licin |
| 6 | II.3b. |  | Peringatan Bagian Tepi Jalan yang tidak Sama Tinggi dengan Badan Jalan |
| 7 | II.3c. |  | Peringatan Jurang |
| 8 | II.3d. |  | Peringatan Tepi Air |

| | | | |
|----|--------|---|--|
| 9 | II.3e. |  | Peringatan Permukaan Jalan yang Cekung atau Berlubang |
| 10 | II.3f. |  | Peringatan Permukaan Jalan yang Cembung Peringatan Alat Pembatas Kecepatan |
| 11 | II.3g. |  | Peringatan Jalan Bergelombang |
| 12 | II.3h. |  | Peringatan Lontaran Kerikil |
| 13 | II.3i. |  | Peringatan Bagian Tepi Jalan Sebelah Kiri yang Rawan Runtuh |
| 14 | II.3j. |  | Peringatan Bagian Tepi Jalan Sebelah Kanan yang Rawan Runtuh |

JENIS RAMBU : Rambu Peringatan Pengaturan Persinyalan





| NO | KODE | GAMBAR | KETERANGAN RAMBU |
|----|----------|---|---|
| 1 | II.4a.1. |  | Peringatan Alat Pemberi Isyarat Lalu Lintas |
| 2 | II.4a.2. |  | Peringatan Lampu Isyarat Penyeberang Jalan |

JENIS RAMBU : Rambu Peringatan Persimpangan Prioritas

| NO | KODE | GAMBAR | KETERANGAN RAMBU |
|----|-----------|---|---|
| 1 | II.4b.1. |  | Peringatan Simpang Empat Prioritas (Ditempatkan pada Lengan Minor) |
| 2 | II.4b.2. |  | Peringatan Simpang Empat Prioritas (Ditempatkan pada Lengan Mayor) |
| 3 | II.4b.3. |  | Peringatan Bundaran dengan Prioritas |
| 4 | II.4b.4. |  | Peringatan Persimpangan Tiga Serong Kiri (Ditempatkan pada Lengan Minor) |
| 5 | II.4b.5. |  | Peringatan Persimpangan Tiga Serong Kanan (Ditempatkan pada Lengan Minor) |
| 6 | II.4b.6. |  | Peringatan Persimpangan Tiga Serong Kiri (Ditempatkan pada Lengan Mayor) |
| 7 | II.4b.7. |  | Peringatan Persimpangan Tiga Serong Kanan (Ditempatkan pada Lengan Mayor) |
| 8 | II.4b.8. |  | Peringatan Persimpangan Tiga Sisi Kiri (Ditempatkan pada Lengan Minor) |
| 9 | II.4b.9. |  | Peringatan Persimpangan Tiga Sisi Kanan (Ditempatkan pada Lengan Minor) |
| 10 | II.4b.10. |  | Peringatan Persimpangan Tiga Berganda Sisi Kiri dan Kanan (Ditempatkan pada Lengan Mayor) |
| 11 | II.4b.11. |  | Peringatan Persimpangan Tiga Berganda Sisi Kanan dan Kiri (Ditempatkan pada Lengan Mayor) |

| | | | |
|----|-----------|--|--|
| 12 | II.4b.12. |  | Peringatan Persimpangan Tiga Serong Kiri |
| 13 | II.4b.13. |  | Peringatan Persimpangan Tiga Serong Kanan |
| 14 | II.4b.14. |  | Peringatan Persimpangan Tiga Berganda Sisi Kiri (Ditempatkan pada Lengan Mayor) |
| 15 | II.4b.15. |  | Peringatan Persimpangan Tiga Berganda Sisi Kanan (Ditempatkan pada Lengan Mayor) |
| 16 | II.4b.16. |  | Peringatan Persimpangan Tiga Sisi Kiri (Ditempatkan pada Lengan Mayor) |
| 17 | II.4b.17. |  | Peringatan Persimpangan Tiga Sisi Kanan (Ditempatkan pada Lengan Mayor) |
| 18 | II.4b.18. |  | Peringatan Persimpangan Tiga Tipe T (Ditempatkan pada Lengan Minor) |
| 19 | II.4b.19. |  | Peringatan Persimpangan Tiga Tipe Y |

JENIS RAMBU : Rambu Peringatan Konstruksi Pemisah Jalur Lalu Lintas




| NO | KODE | GAMBAR | KETERANGAN RAMBU |
|----|----------|---|--|
| 1 | II.4c.1. |  | Peringatan Awal Pembatas Konstruksi Fisik Pemisah Jalur Lalu Lintas Dua Arah |
| 2 | II.4c.2. |  | Peringatan Akhir Pembatas Konstruksi Fisik Pemisah Jalur Lalu Lintas Dua Arah |
| 3 | II.4c.3. |  | Peringatan Awal Pembatas Konstruksi Fisik Pemisah Jalur Lalu Lintas Satu Arah Peringatan Awal Pembatas Konstruksi Fisik Pemisah Lajur Lalu Lintas |
| 4 | II.4c.4. |  | Peringatan Akhir Pembatas Konstruksi Fisik Pemisah Jalur Lalu Lintas Satu Arah Peringatan Akhir Pembatas Konstruksi Fisik Pemisah Lajur Lalu Lintas |

JENIS RAMBU : Rambu Peringatan Lalu Lintas Kendaraan Bermotor











| NO | KODE | GAMBAR | KETERANGAN RAMBU |
|----|--------|---|--|
| 1 | II.5a. |  | Peringatan Banyak Lalu Lintas Angkutan Barang |
| 2 | II.5b. |  | Peringatan Banyak Lalu Lintas Angkutan Barang tipe Curah/Cair |
| 3 | II.5c. |  | Peringatan Banyak Lalu Lintas Angkutan Barang Berbahaya dan Beracun |
| 4 | II.5d. |  | Peringatan Banyak Lalu Lintas Angkutan Barang Mudah Terbakar |
| 5 | II.5e. |  | Peringatan Banyak Lalu Lintas Angkutan Umum |
| 6 | II.5f. |  | Peringatan Banyak Lalu Lintas Kendaraan Berat |
| 7 | II.6a. |  | Peringatan Banyak Lalu Lintas Pejalan Kaki Menggunakan Fasilitas Penyeberangan |

| | | | |
|----|--------|---|--|
| 8 | II.6b. |  | Peringatan Banyak Lalu Lintas Pejalan Kaki |
| 9 | II.6c. |  | Peringatan Banyak Lalu Lintas Pejalan Kaki Anak-anak |
| 10 | II.6d. |  | Peringatan Banyak Lalu Lintas Penyandang Cacat |
| 11 | II.6e. |  | Peringatan Banyak Lalu Lintas Sepeda |
| 12 | II.6f. |  | Peringatan Banyak Hewan Ternak Melintas |
| 13 | II.6g. |  | Peringatan Banyak Hewan Liar Melintas |


JENIS RAMBU : Rambu Peringatan Kawasan Rawan Bencana

| NO | KODE | GAMBAR | KETERANGAN RAMBU |
|----|--------|---|---|
| 1 | II.7a. |  | Peringatan Kawasan Rawan Bencana Tsunami |
| 2 | II.7b. |  | Peringatan Kawasan Rawan Bencana Gempa Bumi |
| 3 | II.7c. |  | Peringatan Kawasan Rawan Bencana Gunung Api |

JENIS RAMBU : Rambu Peringatan Lainnya

| NO | KODE | GAMBAR | KETERANGAN RAMBU |
|----|--------|---|---|
| 1 | II.8a. |  | Peringatan (ditegaskan penjelasan jenis peringatan dengan menggunakan papan tambahan) |
| 2 | II.8b. |  | Peringatan Pekerjaan di Jalan |
| 3 | II.8c. |  | Peringatan Tinggi Ruang Bebas (... m) |
| 4 | II.8d. |  | Peringatan Lebar Ruang Bebas (... m) |
| 5 | II.8e. |  | Peringatan Pintu Perlintasan Sebidang Kereta Api |
| 6 | II.8f. |  | Peringatan Perlintasan Sebidang Kereta Api tanpa Pintu |
| 7 | II.8g. |  | Peringatan Lalu Lintas Pesawat Terbang yang Terbang Rendah |
| 8 | II.8h. |  | Peringatan Hembusan Angin Kencang |
| 9 | II.8i. |  | Peringatan Lalu Lintas Dua Arah |
| 10 | II.8j. |  | Peringatan Jembatan Angkat |



JENIS RAMBU : Rambu Peringatan dengan Kata-kata

| NO | KODE | GAMBAR | KETERANGAN RAMBU |
|----|-------|---|-----------------------------------|
| 1 | II.9. |  | Rambu Peringatan dengan Kata-kata |

JENIS RAMBU : Rambu Larangan Berjalan Terus




| NO | KODE | GAMBAR | KETERANGAN RAMBU |
|----|---------|---|---|
| 1 | III.1a. |  | Larangan Berjalan Terus karena Wajib Berhenti Sesaat dan/ atau Melanjutkan Perjalanan Setelah Dipastikan Selamat dari Konflik Lalu Lintas dari Arah Lainnya |
| 2 | III.1b. |  | Larangan Berjalan Terus karena Wajib Memberi Prioritas Kepada Arus Lalu Lintas dari Arah yang Diberi Prioritas |
| 3 | III.1c. |  | Larangan Berjalan Terus Sebelum Melaksanakan Kegiatan Tertentu, contoh:Larangan Melanjutkan Perjalanan Sebelum Membayar Tarif Tol |
| 4 | III.1d. |  | Larangan Berjalan Terus pada Bagian Jalan Tertentu Sebelum Mendahulukan Arus Lalu Lintas yang Datang dari Arah Berlawanan |
| 5 | III.1e. |  | Larangan Berjalan Terus pada Perlintasan Sebidang Lintasan Kereta Api Jalur Tunggal Sebelum Mendapatkan Kepastian Selamat dari Konflik |
| 6 | III.1f. |  | Larangan Berjalan Terus pada Perlintasan Sebidang Lintasan Kereta Api Jalur Ganda Sebelum Mendapatkan Kepastian Selamat dari Konflik |

JENIS RAMBU : Larangan Masuk Bagi Kendaraan Bermotor dan Tidak Bermotor




| NO | KODE | GAMBAR | KETERANGAN RAMBU |
|----|-----------|---|---|
| 1 | III.2a.1. |  | Larangan Masuk Bagi Kendaraan Bermotor dan Tidak Bermotor dari Kedua Arah |
| 2 | III.2a.2. |  | Larangan Masuk Bagi Kendaraan Bermotor dan Tidak Bermotor |

JENIS RAMBU : Larangan Masuk Bagi Kendaraan Bermotor Jenis Tertentu

| NO | KODE | GAMBAR | KETERANGAN RAMBU |
|----|-----------|---|--|
| 1 | III.2b.1. |  | Larangan Masuk bagi Sepeda Motor |
| 2 | III.2b.2. |  | Larangan Masuk bagi Kendaraan Bermotor Roda Tiga |
| 3 | III.2b.3. |  | Larangan Masuk bagi Mobil Penumpang |
| 4 | III.2b.4. |  | Larangan Masuk bagi Mobil Barang |
| 5 | III.2b.5. |  | Larangan Masuk bagi Mobil Bus |
| 6 | III.2b.6. |  | Larangan Masuk bagi Kendaraan Khusus |
| 7 | III.2b.7. |  | Larangan Masuk bagi Kendaraan Bermotor dengan Kereta Tempel |
| 8 | III.2b.8. |  | Larangan Masuk bagi Kendaraan Bermotor dengan Kereta Gandeng |

| | | | |
|----|------------|---|--|
| 9 | III.2b.9. |  | Larangan Masuk bagi Sepeda Motor dan Mobil Penumpang |
| 10 | III.2b.10. |  | Larangan Masuk bagi Mobil Penumpang Perseorangan dan Mobil Barang |
| 11 | III.2b.11. |  | Larangan Masuk bagi Mobil Barang dan Kendaraan Bermotor Umum |
| 12 | III.2b.12. |  | Larangan Masuk bagi Sepeda Motor, Mobil Penumpang Perseorangan dan Mobil Barang |
| 13 | III.2b.13. |  | Larangan Masuk bagi Mobil Penumpang Perseorangan, Mobil Barang dan Kendaraan Bermotor Umum |

JENIS RAMBU : Larangan Masuk bagi Kendaraan Tidak Bermotor Jenis Tertentu



| NO | KODE | GAMBAR | KETERANGAN RAMBU |
|----|-----------|---|--|
| 1 | III.2c.1. |  | Larangan Masuk bagi Pejalan Kaki |
| 2 | III.2c.2. |  | Larangan Masuk bagi Gerobak Dorong dan Sejenisnya |
| 3 | III.2c.3. |  | Larangan Masuk bagi Sepeda |
| 4 | III.2c.4. |  | Larangan Masuk bagi Becak |
| 5 | III.2c.5. |  | Larangan Masuk bagi Pedati |
| 6 | III.2c.6. |  | Larangan Masuk bagi Delman/Dokar |
| 7 | III.2c.7. |  | Larangan Masuk bagi Sepeda dan Becak |
| 8 | III.2c.8. |  | Larangan Masuk bagi Delman dan Pedati |
| 9 | III.2c.9. |  | Larangan Masuk bagi Semua Jenis Kendaraan Tidak Bermotor |

JENIS RAMBU : Larangan Masuk Bagi Kendaraan dengan Berat dan Dimensi Tertentu

| NO | KODE | GAMBAR | KETERANGAN RAMBU |
|----|-----------|---|--|
| 1 | III.2d.1. |  | Larangan Masuk bagi Kendaraan Bermotor dengan Panjang Lebih dari ...m |
| 2 | III.2d.2. |  | Larangan Masuk bagi Kendaraan Bermotor dengan Tinggi Lebih dari ...m |
| 3 | III.2d.3. |  | Larangan Masuk bagi Kendaraan Bermotor dengan Lebar Lebih dari ...m |
| 4 | III.2d.4. |  | Larangan Masuk bagi Kendaraan Tidak Bermotor dengan Panjang Lebih dari ...m |
| 5 | III.2d.5. |  | Larangan Masuk bagi Kendaraan Bermotor dengan Jumlah Berat Yang Diizinkan (JBI) Sama atau Lebih dari 5 ton |

| | | | |
|----|------------|---|---|
| 6 | III.2d.6. |  | Larangan Masuk bagi Kendaraan Bermotor Roda Tunggal dengan Muatan Sumbu Terberat (MST) Sama atau Lebih dari 8 ton |
| 7 | III.2d.7. |  | Larangan Masuk bagi Kendaraan Bermotor Roda Ganda atau Lebih dengan Muatan Sumbu Terberat (MST) Sama atau Lebih dari 8 ton |
| 8 | III.2d.8. |  | Larangan Masuk bagi Kendaraan Bermotor dengan Roda Tunggal pada Ujung Sumbu dengan Berat Muatan Sama atau Lebih dari 8 ton |
| 9 | III.2d.9. |  | Larangan Masuk bagi Kendaraan Bermotor dengan Roda Ganda atau Lebih pada Ujung Sumbu dengan Berat Muatan Sama atau Lebih dari 8 ton |
| 10 | III.2d.10. |  | Larangan Masuk bagi Kendaraan dengan Ukuran Lebar Melebihi 2.500 (dua ribu lima ratus) milimeter, Ukuran Panjang melebihi 18.000 (delapan belas ribu) milimeter, Ukuran Paling Tinggi 4.200 (empatribu dua ratus) milimeter, dan Muatan sumbu terberat 10 (sepuluh) ton |
| 11 | III.2d.11. |  | Larangan Masuk bagi Kendaraan dengan Ukuran Lebar Melebihi 2.500 (dua ribu lima ratus) milimeter, Ukuran Panjang melebihi 12.000 (dua belas ribu) milimeter, Ukuran Paling Tinggi 4.200 (empatribu dua ratus) milimeter, dan Muatan sumbu terberat 8 (delapan) ton |
| 12 | III.2d.12. |  | Larangan Masuk bagi Kendaraan dengan Ukuran Lebar Melebihi 2.100 (dua ribu seratus) milimeter, Ukuran Panjang melebihi 9.000 (sembilan ribu) milimeter, Ukuran Paling Tinggi 3.500 (tiga ribu lima ratus) milimeter, dan Muatan sumbu terberat 8 (delapan) ton |


JENIS RAMBU : Rambu Larangan Parkir dan Berhenti

| NO | KODE | GAMBAR | KETERANGAN RAMBU |
|----|---------|---|-------------------|
| 1 | III.3a. |  | Larangan Berhenti |
| 2 | III.3b. |  | Larangan Parkir |


JENIS RAMBU : Rambu Larangan Pergerakan Lalu Lintas Tertentu

| NO | KODE | GAMBAR | KETERANGAN RAMBU |
|----|---------|---|--|
| 1 | III.4a. |  | Larangan Berjalan Terus |
| 2 | III.4b. |  | Larangan Belok Kiri |
| 3 | III.4c. |  | Larangan Belok Kanan |
| 4 | III.4d. |  | Larangan Menyalip Kendaraan Lain |
| 5 | III.4e. |  | Larangan Memutar Balik |
| 6 | III.4f. |  | Larangan Memutar Balik dan Belok Kanan |
| 7 | III.4g. |  | Larangan Mendekati Kendaraan di Depan dengan Jarak Sama atau Kurang dari ...m |
| 8 | III.4h. |  | Larangan Menjalankan Kendaraan dengan Kecepatan Lebih dari yang Tertulis, contoh: Kecepatan Maksimum Kendaraan yang Dilarang adalah 50km/jam |

JENIS RAMBU : Rambu Larangan Membunyikan Isyarat Suara

| NO | KODE | GAMBAR | KETERANGAN RAMBU |
|----|--------|---|------------------------------------|
| 1 | III.5. |  | Larangan Membunyikan Isyarat Suara |



JENIS RAMBU : Rambu Larangan dengan Kata-kata

| NO | KODE | GAMBAR | KETERANGAN RAMBU |
|----|--------|---|---------------------------------|
| 1 | III.6. |  | Rambu Larangan dengan Kata-kata |




JENIS RAMBU : Rambu Perintah Mematuhi Arah yang Ditunjuk

| NO | KODE | GAMBAR | KETERANGAN RAMBU |
|----|--------|---|---|
| 1 | IV.1a. |  | Perintah Mengikuti ke Arah Kiri |
| 2 | IV.1b. |  | Perintah Mengikuti ke Arah Kanan |
| 3 | IV.1c. |  | Perintah Belok ke Arah Kiri |
| 4 | IV.1d. |  | Perintah Belok ke Arah Kanan |
| 5 | IV.1e. |  | Perintah Berjalan Lurus |
| 6 | IV.1f. |  | Perintah Mengikuti Arah yang Ditunjukkan saat Memasuki Bundaran |


JENIS RAMBU : Rambu Perintah Memilih Salah Satu Arah yang Ditunjuk

| NO | KODE | GAMBAR | KETERANGAN RAMBU |
|----|--------|---|---|
| 1 | IV.2a. |  | Perintah Memilih Lurus atau Belok Kiri |
| 2 | IV.2b. |  | Perintah Memilih Lurus atau Belok Kanan |

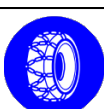
JENIS RAMBU : Rambu Perintah Memasuki Bagian Jalan Tertentu

| NO | KODE | GAMBAR | KETERANGAN RAMBU |
|----|--------|---|---|
| 1 | IV.3a. |  | Perintah Memasuki Jalur atau Lajur yang Ditunjuk |
| 2 | IV.3b. |  | Perintah Memasuki Jalur atau Lajur yang Ditunjuk |
| 3 | IV.3c. |  | Perintah Pilihan Memasuki Salah Satu Jalur atau Lajur yang Ditunjuk |

JENIS RAMBU : Rambu Perintah Batas Minimum Kecepatan




| NO | KODE | GAMBAR | KETERANGAN RAMBU |
|----|--------|---|--|
| 1 | IV.4a. |  | Kecepatan Minimum yang Diperintahkan, contoh: Kecepatan Minimum Kendaraan yang Diperintahkan adalah 50km/jam |

JENIS RAMBU : Rambu Perintah Penggunaan Rantai Ban

| NO | KODE | GAMBAR | KETERANGAN RAMBU |
|----|--------|---|--|
| 1 | IV.5a. |  | Perintah Menggunakan Rantai Khusus Ban |

JENIS RAMBU : Perintah Menggunakan Jalur atau Lajur Lalu Lintas Khusus Kendaraan Bermotor



| NO | KODE | GAMBAR | KETERANGAN RAMBU |
|----|------|--------|------------------|
|----|------|--------|------------------|

| | | | |
|---|----------|---|---|
| 1 | IV.6a.1. |  | Perintah Menggunakan Jalur atau Lajur Lalu Lintas Khusus Sepeda Motor |
| 2 | IV.6a.2. |  | Perintah Menggunakan Jalur atau Lajur Lalu Lintas Khusus Mobil Bus |
| 3 | IV.6a.3. |  | Perintah Menggunakan Jalur atau Lajur Lalu Lintas Khusus Mobil Barang |

JENIS RAMBU : Perintah Menggunakan Jalur atau Lajur Lalu Lintas Khusus Kendaraan Tidak Bermotor

| NO | KODE | GAMBAR | KETERANGAN RAMBU |
|----|----------|---|---|
| 1 | IV.6b.1. |  | Perintah Menggunakan Jalur atau Lajur Lalu Lintas Khusus Pejalan Kaki |
| 2 | IV.6b.2. |  | Perintah Menggunakan Jalur atau Lajur Lalu Lintas Khusus Penunggang Kuda |
| 3 | IV.6b.3. |  | Perintah Menggunakan Jalur atau Lajur Lalu Lintas Khusus Sepeda |
| 4 | IV.6b.4. |  | Perintah Menggunakan Jalur atau Lajur Lalu Lintas Khusus Becak |
| 5 | IV.6b.5. |  | Perintah Menggunakan Jalur atau Lajur Lalu Lintas Khusus Pedati |
| 6 | IV.6b.6. |  | Perintah Menggunakan Jalur atau Lajur Lalu Lintas Khusus Delman |
| 7 | IV.6b.7. |  | Perintah Menggunakan Jalur atau Lajur Lalu Lintas Khusus Kendaraan Tidak Bermotor |

JENIS RAMBU : Batas Akhir Perintah Tertentu

| NO | KODE | GAMBAR | KETERANGAN RAMBU |
|----|--------|---|---|
| 1 | IV.7a. |  | Batas Akhir Kecepatan Minimum yang Diperintahkan, contoh: Batas Akhir Pemberlakuan Kecepatan Minimum Kendaraan Bermotor |
| 2 | IV.7b. |  | Batas Akhir Perintah Menggunakan Rantai Khusus Ban |

JENIS RAMBU : Bentuk Nomor Rute

| NO | KODE | GAMBAR | KETERANGAN RAMBU |
|----|--------|---|---------------------------------------|
| 1 | V.10a. |  | Menyatakan Nomor Rute Asian Highway |
| 2 | V.10b. |  | Menyatakan Nomor Rute Jalan Nasional |
| 3 | V.10c. |  | Menyatakan Nomor Rute Jalan Provinsi |
| 4 | V.10d. |  | Menyatakan Nomor Rute Jalan Kabupaten |
| 5 | V.10e. |  | Menyatakan Nomor Rute Jalan Kota |

JENIS RAMBU : Rambu Petunjuk Pendahulu Jurusan

| NO | KODE | GAMBAR | KETERANGAN RAMBU |
|----|------|--------|------------------|
|----|------|--------|------------------|

| | | | |
|---|-------|--|---|
| 1 | V.1a. | | Pendahulu Petunjuk Jurusan pada Persimpangan di Depan |
| 2 | V.1b. | | Pendahulu Petunjuk Jurusan yang Menunjukkan Jurusan yang Dituju |
| 3 | V.1c. | | Pendahulu Petunjuk Jurusan yang Menunjukkan Jalur atau Lajur untuk Mencapai Jurusan yang Dituju pada Pintu Keluar Jalan Tol |
| 4 | V.1d. | | Pendahulu Petunjuk Jurusan yang Menunjukkan Jalur atau Lajur Sebelah Kiri untuk Mencapai Jurusan yang Dituju |
| 5 | V.1e. | | Pendahulu Petunjuk Jurusan yang Menunjukkan Jalur atau Lajur Sebelah Kanan untuk Mencapai Jurusan yang Dituju |
| 6 | V.1f. | | Pendahulu Petunjuk Jurusan yang Menunjukkan Jarak Jurusan yang Dituju |

JENIS RAMBU : Rambu Petunjuk Jurusan

| NO | KODE | GAMBAR | KETERANGAN RAMBU |
|----|-------|--------|---|
| 1 | V.2a. | | Rambu Petunjuk Jurusan Wilayah dan Lokasi Tertentu |
| 2 | V.2b. | | Rambu Petunjuk Jurusan Khusus Lokasi dan Kawasan Wisata |

JENIS RAMBU : Rambu Petunjuk Batas Wilayah

| NO | KODE | GAMBAR | KETERANGAN RAMBU |
|----|-------|--------|--|
| 1 | V.3a. | | Rambu Petunjuk Batas Awal Wilayah Kabupaten Toli-Toli |
| 2 | V.3b. | | Rambu Petunjuk Batas Akhir Wilayah Kabupaten Toli-Toli |

JENIS RAMBU : Rambu Petunjuk Batas Jalan Tol




| NO | KODE | GAMBAR | KETERANGAN RAMBU |
|----|-------|--------|--|
| 1 | V.4a. | | Rambu Petunjuk Batas Awal Jalan Tol |
| 2 | V.4b. | | Rambu Petunjuk Batas Akhir Jalan Tol |
| 3 | V.4c. | | Rambu Petunjuk Batas Awal Jalan Tol Lingkar Dalam |
| 4 | V.4d. | | Rambu Petunjuk Batas Akhir Jalan Tol Lingkar Dalam |

JENIS RAMBU : Petunjuk Lokasi Simpul Transportasi




| NO | KODE | GAMBAR | KETERANGAN RAMBU |
|----|---------|--------|--|
| 1 | V.5a.1. | | Petunjuk Lokasi Terminal Kendaraan Bermotor Umum |
| 2 | V.5a.2. | | Petunjuk Lokasi Stasiun Kereta Api |
| 3 | V.5a.3. | | Petunjuk Lokasi Pelabuhan |

| | | | |
|---|---------|---|------------------------------|
| 4 | V.5a.4. |  | Petunjuk Lokasi Bandar Udara |
|---|---------|---|------------------------------|


JENIS RAMBU : Petunjuk Lokasi Fasilitas Kebersihan

| NO | KODE | GAMBAR | KETERANGAN RAMBU |
|----|---------|---|---|
| 1 | V.5b.1. |  | Petunjuk Lokasi Tempat Penampungan Sampah |
| 2 | V.5b.2. |  | Petunjuk Lokasi Tempat Pembuangan Sampah |
| 3 | V.5c.1. |  | Petunjuk Lokasi Kantor Pos |
| 4 | V.5c.2. |  | Petunjuk Lokasi Telepon Umum |



JENIS RAMBU : Petunjuk Lokasi Fasilitas Pemberhentian Angkutan Umum

| NO | KODE | GAMBAR | KETERANGAN RAMBU |
|----|---------|---|---|
| 1 | V.5d.1. |  | Petunjuk Lokasi Fasilitas Pemberhentian Mobil Bus Umum |
| 2 | V.5d.2. |  | Petunjuk Lokasi Fasilitas Pangkalan Taksi |
| 3 | V.5d.3. |  | Petunjuk Lokasi Fasilitas Pemberhentian dan/atau Pangkalan Angkutan Umum Selain Mobil Bus Umum dan Taksi (ditegaskan penjelasan jenis angkutan umum dimaksud dengan menggunakan papan tambahan) |



JENIS RAMBU : Rambu Petunjuk Lokasi Utilitas Umum

| NO | KODE | GAMBAR | KETERANGAN RAMBU |
|----|-------|---|--|
| 1 | V.5e. |  | Petunjuk Lokasi Fasilitas Penyeberangan Pejalan Kaki |



JENIS RAMBU : Petunjuk Lokasi Fasilitas Parkir





| NO | KODE | GAMBAR | KETERANGAN RAMBU |
|----|---------|---|--|
| 1 | V.5f.1. |  | Petunjuk Lokasi Fasilitas Parkir |
| 2 | V.5f.2. |  | Petunjuk Lokasi Fasilitas Parkir tertentu, contoh: Petunjuk Lokasi Fasilitas Parkir Penyandang Cacat |

JENIS RAMBU : Petunjuk Terowongan



| NO | KODE | GAMBAR | KETERANGAN RAMBU |
|----|---------|---|---------------------------|
| 1 | V.5g.1. |  | Petunjuk Awal Terowongan |
| 2 | V.5g.2. |  | Petunjuk Akhir Terowongan |

JENIS RAMBU : Petunjuk Fasilitas Tanggap Bencana

| NO | KODE | GAMBAR | KETERANGAN RAMBU |
|----|---------|---|------------------------------------|
| 1 | V.5h.1. |  | Petunjuk Jalur Evakuasi Tsunami |
| 2 | V.5h.2. |  | Petunjuk Jalur Evakuasi Gempa Bumi |

| | | | |
|---|---------|---|--|
| 3 | V.5h.3. |  | Petunjuk Jalur Evakuasi Gunung Meletus |
| 4 | V.5h.4. |  | Petunjuk Lokasi Tempat Berkumpul Darurat |
| 5 | V.5h.5. |  | Petunjuk Lokasi Tempat Kemah Pengungsian |
| 6 | V.5h.6. |  | Petunjuk Lokasi Bangunan Pengungsian |



JENIS RAMBU : Petunjuk Lokasi Peribadatan




| NO | KODE | GAMBAR | KETERANGAN RAMBU |
|----|---------|---|------------------------|
| 1 | V.6a.1. |  | Petunjuk Lokasi Masjid |
| 2 | V.6a.2. |  | Petunjuk Lokasi Gereja |
| 3 | V.6a.3. |  | Petunjuk Lokasi Wihara |
| 4 | V.6a.4. |  | Petunjuk Lokasi Pura |

JENIS RAMBU : Petunjuk Lokasi Pemerintahan dan Pelayanan Umum








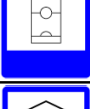
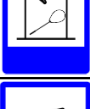


| NO | KODE | GAMBAR | KETERANGAN RAMBU |
|----|---------|---|---|
| 1 | V.6b.1. |  | Petunjuk Lokasi Rumah Sakit |
| 2 | V.6b.2. |  | Petunjuk Lokasi Balai Kesehatan, Puskesmas, Balai Pertolongan Pertama dan yang Sejenis |
| 3 | V.6b.3. |  | Petunjuk Lokasi Apotek |
| 4 | V.6b.4. |  | Petunjuk Lokasi SPBU |
| 5 | V.6b.5. |  | Petunjuk Lokasi Unit Pelaksana Pengujian Berkala Kendaraan Bermotor |
| 6 | V.6b.6. |  | Petunjuk Lokasi Unit Pelaksana Pengujian dan/atau Pemeriksaan Salah Satu Unsur Laik Jalan Kendaraan Bermotor, contoh : Unit Pelaksana Pengujian dan/atau Pemeriksaan Emisi Kendaraan Bermotor |
| 7 | V.6b.7. |  | Petunjuk Lokasi Unit Pelaksana Penimbangan Kendaraan Bermotor |
| 8 | V.6b.8. |  | Petunjuk Lokasi Museum |

JENIS RAMBU : Petunjuk Lokasi Perbelanjaan dan Niaga



| NO | KODE | GAMBAR | KETERANGAN RAMBU |
|----|---------|---|--|
| 1 | V.6c.1. |  | Petunjuk Lokasi Pusat Perbelanjaan dan Pasar |
| 2 | V.6c.2. |  | Petunjuk Lokasi Rumah Makan |

| | | | |
|---|---------|---|--|
| 3 | V.6c.3. |  | Petunjuk Lokasi Tempat Penjualan Minuman |
| 4 | V.6c.4. |  | Petunjuk Lokasi Penginapan |
| 5 | V.6c.5. |  | Petunjuk Lokasi Bengkel Kendaraan Bermotor |



JENIS RAMBU : Petunjuk Lokasi Rekreasi dan Kebudayaan

| NO | KODE | GAMBAR | KETERANGAN RAMBU |
|----|---------|---|--|
| 1 | V.6d.1. |  | Petunjuk Lokasi Taman |
| 2 | V.6d.2. |  | Petunjuk Lokasi Rute Lintas Alam |
| 3 | V.6d.3. |  | Petunjuk Lokasi Perkemahan |
| 4 | V.6d.4. |  | Petunjuk Lokasi Perkemahan Menggunakan Kereta Kemah |
| 5 | V.6d.5. |  | Petunjuk Lokasi Perkemahan dan Perkemahan Menggunakan Kereta Kemah |
| 6 | V.6d.6. |  | Petunjuk Lokasi Vila |
| 7 | V.6d.7. |  | Petunjuk Lokasi Pantai |
| 8 | V.6e.1. |  | Petunjuk Lokasi Lapangan Terbuka |
| 9 | V.6e.2. |  | Petunjuk Lokasi Gedung Olah Raga |
| 10 | V.6e.3. |  | Petunjuk Lokasi Kolam Renang |
| 11 | V.6e.4. |  | Petunjuk Lokasi Stadium Olah Raga |

JENIS RAMBU : Petunjuk Lokasi Fasilitas Pendidikan

| NO | KODE | GAMBAR | KETERANGAN RAMBU |
|----|---------|---|------------------------------|
| 1 | V.6f.1. |  | Petunjuk Lokasi Sekolah |
| 2 | V.6f.2. |  | Petunjuk Lokasi Perpustakaan |

JENIS RAMBU : Rambu Petunjuk Pengaturan Lalu Lintas

| NO | KODE | GAMBAR | KETERANGAN RAMBU |
|----|-------|---|-----------------------------|
| 1 | V.7g. |  | Petunjuk Lokasi Putar Balik |
| 2 | V.7a. |  | Petunjuk Sistem Satu Arah |

| | | | |
|---|-------|---|--|
| 3 | V.7b. |  | Petunjuk Sistem Satu Arah ke Kiri |
| 4 | V.7c. |  | Petunjuk Sistem Satu Arah ke Kanan |
| 5 | V.7d. |  | Petunjuk Jalan Buntu di Depan |
| 6 | V.7e. |  | Petunjuk Jalan Buntu pada Belokan Sebelah Kanan |
| 7 | V.7f. |  | Petunjuk Mendapatkan Prioritas Melanjutkan Perjalanan dari Arah Berlawanan |
| 8 | V.7h. |  | Petunjuk Awal Bagian Jalan untuk Kendaraan Bermotor |
| 9 | V.7i. |  | Petunjuk Akhir Bagian Jalan untuk Kendaraan Bermotor |

JENIS RAMBU : Rambu Petunjuk

| NO | KODE | GAMBAR | KETERANGAN RAMBU |
|----|------|--|---------------------------------|
| 1 | V.8. |  | Papan Nama Jalan |
| 2 | V.9. |  | Rambu Petunjuk dengan Kata-kata |